

Dischetti anti-verruche con cerotti

Contenuto:

16 Dischetti anti-verruche 16 Cerotti



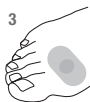
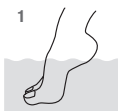
Solution

Verruche


Anche per uso Pediatrico
oltre
i 4 anni

Modo d'uso

1. Immergere in acqua tiepida le verruche per circa 10 minuti. Asciugare con cura.
2. Rimuovere un dischetto dal suo supporto e applicarlo direttamente sulla verruca. Se il dischetto è più grande della verruca stessa, ridurlo nella giusta misura di modo da coprire solo la superficie della verruca. Il dischetto può essere facilmente ritagliato.
3. Se necessario usare il cerotto occlusivo per fissare e proteggere il dischetto. Lasciare il dischetto e il cerotto tutta la notte e rimuoverli alla mattina. Ripetere il trattamento ogni sera, fino alla completa rimozione della verruca. Trattamento suggerito: 7 giorni. Se la verruca persiste, è possibile proseguire il trattamento giorno e notte sino alla completa rimozione. Utilizzabile dai 4 anni di età.



⚠ Avvertenze

- Non utilizzare per periodi superiori a quelli indicati.
- Lunghi trattamenti potrebbero causare fenomeni di sensibilizzazione; in questo caso interrompere il trattamento.
- Non applicare sulle mucose e sulla cute non interessata da verruche.
- Non applicare su lesioni.
- Non utilizzare se si è allergici a uno dei componenti.
- Tenere lontano dalla portata dei bambini.
- Uso esterno.
-  Non riutilizzare.
- Conservare in luogo fresco e asciutto.



Warzen-Pads mit Pflaster

Inhalt:

16 Warzen-Pads 16 Pflaster



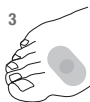
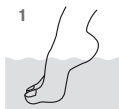
Solution

Warzen


Auch für pädiatrische Anwendung
Ab 4 Jahren

Anwendung

1. Die betroffenen Stellen ca. 10 Minuten in lauwarmem Wasser einweichen. Sorgfältig trocknen.
2. Nehmen Sie ein Pad aus der Packung und legen Sie es direkt auf Warze. Wenn das Pad größer ist als die Warze, passen Sie die Größe entsprechend an, um nur die Warzenoberfläche abzudecken. Das Pad kann leicht zugeschnitten werden.
3. Bei Bedarf das Okklusivpflaster verwenden, um das Pad zu sichern und zu schützen. Pad und Pflaster die ganze Nacht über einwirken lassen und am Morgen entfernen. Wiederholen Sie die Behandlung jeden Abend bis zur vollständigen Beseitigung der Warze. Empfohlene Behandlung: 7 Tage. Falls die Warze fortbesteht, kann die Behandlung Tag und Nacht bis zur kompletten Heilung fortgesetzt werden.
Ab 4 Jahren anwendbar.



⚠ Zur Beachtung

- Nicht über einen längeren Zeitraum als den angegebenen verwenden.
- Längere Behandlungen können zu einer Sensibilisierung führen; in diesem Fall die Behandlung abbrechen.
- Nicht auf Schleimhäute und auf Haut auftragen, die nicht von Warzen betroffen ist.
- Nicht auf Verletzungen auftragen.
- Nicht verwenden bei Allergie gegen eine der Komponenten.
- Außerhalb der Reichweite von Kindern aufbewahren.
- Für äußere Anwendung.
-  Nur einmal verwenden.
- An einem kühlen, trockenen Ort aufbewahren.

Distribuito da: Colpharma s.r.l. Via Mantova, 92 - 43122 Parma - Italy - www.colpharma.com DO. TOBELL s.r.l. Via dell'artigianato, 32 - 36030 Sarcedo (VI) - Italy